



APOTEC
ASSOCIAÇÃO PORTUGUESA DE
TÉCNICOS DE CONTABILIDADE
Instituição de Utilidade Pública

Manual de Introdução à Plataforma

E-Formação

Formando





APOTEC

ASSOCIAÇÃO PORTUGUESA DE
TÉCNICOS DE CONTABILIDADE
Instituição de Utilidade Pública

Índice:

1. Aceder à plataforma
2. Menu
3. Editar perfil
4. Ação de Formação



1. Aceder à Plataforma

Aceda à plataforma através do endereço: <https://apotecacademia.pt/>



Utilizando os dados que lhe foram fornecidos, deverá preencher os campos **“Nome de Utilizador”** e **“Senha”** disponíveis na página frontal da plataforma ao recorrer à ligação **“Entrar”**, localizada no canto superior direito da mesma.

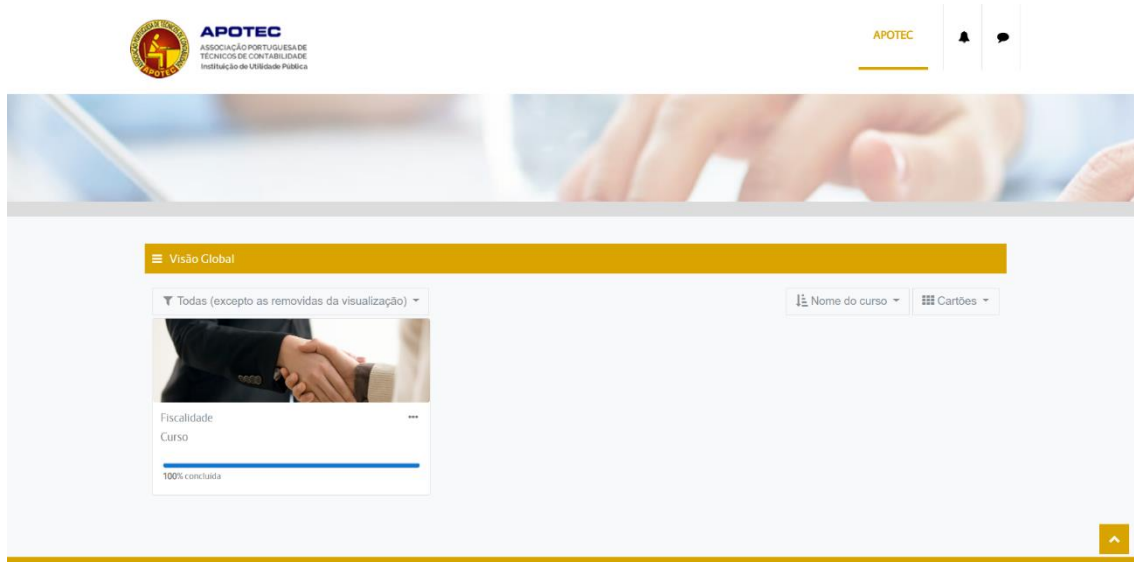
Caso não se recorde de algum dos seus dados (nome de utilizador ou senha), recorra à ligação **“Recuperar senha”** para que possa receber um email automático com essas informações.

A sua senha é pessoal e intransmissível, pelo que, caso detete alguma irregularidade deverá contactar imediatamente a equipa da **APOTEC Academia**.

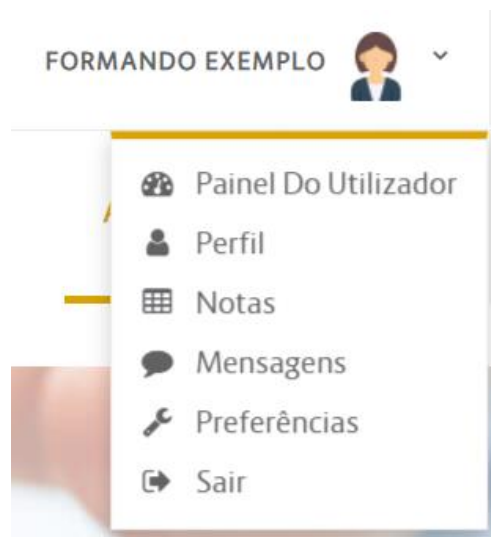


2. Menu

Acendendo à sua conta será redirecionado para o painel do utilizador onde visualizará os cursos em que se encontra inscrito.



Adicionalmente, tem ao seu dispor um menu superior, sinalizado pelo seu nome de utilizador, que se caracteriza pela possibilidade de aceder ao **painel do utilizador, perfil, notas, mensagens e preferências**. Deverá aceder a este menu sempre que desejar **sair** da sua conta.






APOTEC

ASSOCIAÇÃO PORTUGUESA DE
TÉCNICOS DE CONTABILIDADE
Instituição de Utilidade Pública

3. Editar Perfil

Para alterar a sua foto de perfil, ou outra informação que considere relevante ser alterada, deverá aceder ao **menu**, seleccionar **Perfil** e, de seguida, clicar em “**Editar Perfil**”.



Ser-lhe-á possível editar uma série de campos, sendo esses:

- **Geral:** nome, apelido, nome de utilizador, endereço de e-mail e respetiva privacidade, cidade/estado e país e ainda a sua descrição;
- **Foto do utilizador;**
- **Nomes adicionais:** nome - fonético, apelido - fonético, nome do meio e nome alternativo;
- **Interesses;**
- **Opcional:** contactos e redes sociais.

Para guardar todas as alterações efetuadas terá de clicar em “**Atualizar Perfil**”, no final da página.




4. Ação de Formação

Acedendo à ação de formação terá ao seu dispor o caminho percorrido até à página em que se encontra. Pode utilizar esse menu para voltar atrás ou para ir para outra página sempre que necessitar.

Painel do utilizador / Os meus cursos / Curso

Caso exista algum conteúdo a abrir em janela *pop-up* e se surgir a seguinte mensagem, deve confirmar se tem as janelas *pop-up* bloqueadas.

Aparentemente, as janelas pop-up estão bloqueadas, impedindo o pacote SCORM de ser exibido. Verifique as configurações do seu navegador antes de tentar de novo.

Para verificar se as janelas *pop-up* se encontram bloqueadas deverá clicar sobre o ícone  que se encontra no final da sua barra de ligação e selecionar a opção “**Permitir sempre pop-ups e redirecionamentos de <https://apotecacademia.pt/>**” e de seguida clicar em “**Concluído**”. Este procedimento é apenas necessário na primeira vez que aceda ao curso.



Por razões de segurança informática, podemos suspender o acesso à plataforma.

Qualquer questão adicional acerca da plataforma ou do curso não hesite em contactar-nos.

Votos de um excelente curso!